

附件1 线上学习指南

一、手机端学习指南

1. 下载学习通 app:

扫描下方二维码，或直接在手机应用市场搜索“超星学习通”进行下载安装；



扫一扫下载移动客户端

2. 注册或登录:

(1) 新用户——点击“新用户注册”，手机号码注册，绑定单位和学号:

单位: 天津工业大学研究生院

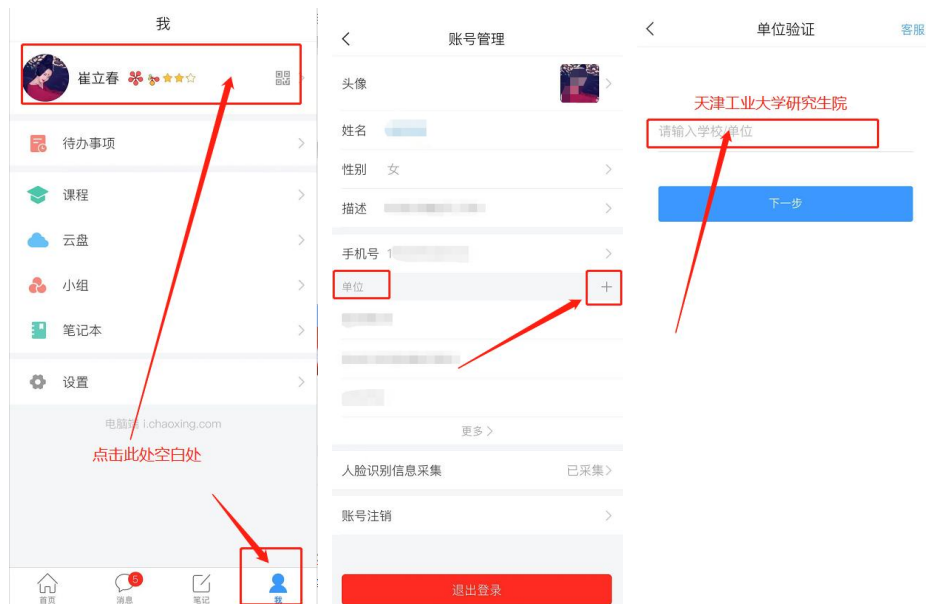
学号: 你的学号



(2) 已有账号的用户——选择“我”，点击头像部分空白处，设置-账户管理-单位认证，在“单位”处添加认证：

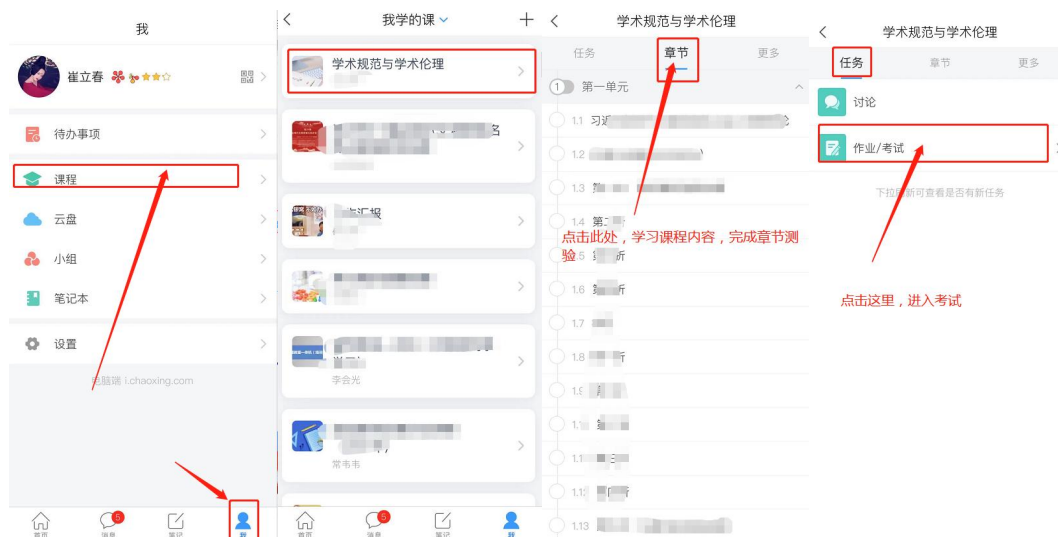
单位：天津工业大学研究生院

学号：你的学号

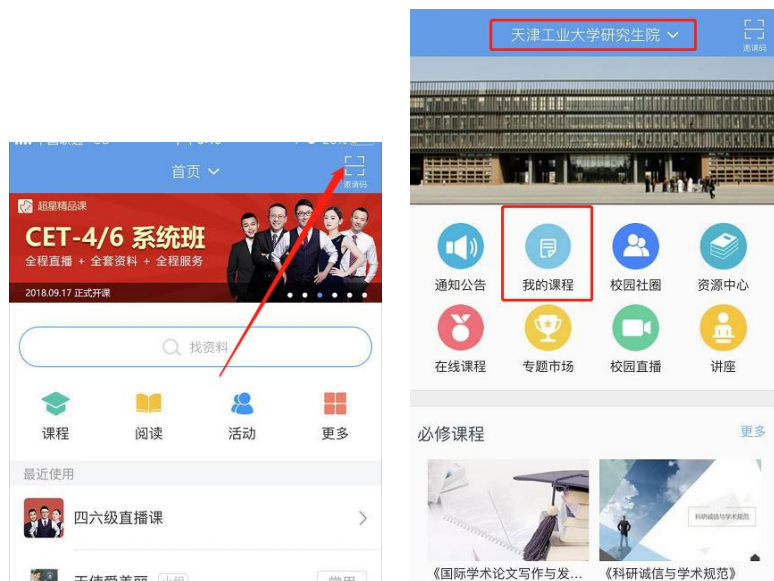


3.学习课程：

(1) 方法1——点击“我”“课程”，选择《学术规范与学术伦理》进入，点击“章节”进行学习。考试时，点击“任务”“作业/考试”进入。



(2) 方法 2——点击首页，输入邀请码 “ tgyjs”，选择“我的课程”进行学习。



二、PC 端学习指南

- 1.打开网址：<http://tgyjs.boya.chaoxing.com>
- 2.点击登录，输入账号密码。账号、密码与学习通登录账号密码一致。



用户登录

天津工业大学研究生院

teacher

..... [忘记密码?](#)

请输入右边的四位数字 [看不清](#)



3.登陆后进入学习空间，点击所选课程即可开始学习。

